

UNIDAD DE SERVICIOS PARA LA EDUCACIÓN BÁSICA EN EL ESTADO DE QUERÉTARO
Estado Analítico del Ejercicio del Presupuesto de Egresos Detallado - LDF
Clasificación por Objeto del Gasto (Capítulo y Concepto)
Del 1 de Enero al 31 de Marzo de 2026
(PESOS)

Concepto (c)	Egresos					Subejercicio (e)
	Aprobado (d)	Ampliaciones/ (Reducciones)	Modificado	Devengado	Pagado	
I. Gasto No Etiquetado (A+B+C+D+E+F+G+H+I)	1,365,973,626	325,127,271	1,691,100,897	233,095,661	228,078,413	1,458,005,235
A. Servicios Personales (A=a1+a2+a3+a4+a5+a6+a7)	643,117,279	0	643,117,279	125,214,999	124,066,803	517,902,280
a1) Remuneraciones al Personal de Caracter Permanente	193,983,633	185,438,166	379,421,799	49,927,435	49,927,435	329,494,365
a2) Remuneraciones al Personal de Caracter Transitorio	27,656,840	-20,977,017	6,679,823	6,679,823	6,679,823	0
a3) Remuneraciones Adicionales y Especiales	180,461,389	36,757,896	217,219,285	29,371,441	29,371,441	187,847,844
a4) Seguridad Social	46,936,826	-37,850,310	9,086,516	9,086,516	7,938,320	0
a5) Otras Prestaciones Sociales y Economicas	85,817,209	-78,319,792	7,497,417	6,937,345	6,937,345	560,072
a6) Previsiones	0	0	0	0	0	0
a7) Pago de Estimulos a Servidores Publicos	108,261,382	-85,048,943	23,212,439	23,212,439	23,212,439	0
B. Materiales y Suministros (B=b1+b2+b3+b4+b5+b6+b7+b8+b9)	50,459,213	304,511,054	354,970,267	6,907,400	6,392,117	348,062,867
b1) Materiales de Administracion, Emision de Documentos y Articulos Oficiales	17,176,249	153,195,172	170,371,421	640,804	139,988	169,730,618
b2) Alimentos y Utensilios	10,610,294	103,375	10,713,669	1,133,282	1,118,815	9,580,387
b3) Materias Primas y Materiales de Produccion y Comercializacion	0	0	0	0	0	0
b4) Materiales y Articulos de Construccion y de Reparacion	958,381	614,253	1,572,634	818,400	818,400	754,234
b5) Productos Quimicos, Farmaceuticos y de Laboratorio	1,098,152	-8,628	1,089,524	2,307	2,307	1,087,217
b6) Combustibles, Lubricantes y Aditivos	10,571,717	21,655	10,593,372	4,016,379	4,016,379	6,576,993
b7) Vestuario, Blancos, Prendas de Proteccion y Articulos Deportivos	8,686,888	150,553,780	159,240,668	192,792	192,792	159,047,876
b8) Materiales y Suministros para Seguridad	0	0	0	0	0	0
b9) Herramientas, Refacciones y Accesorios Menores	1,357,532	31,448	1,388,980	103,436	103,436	1,285,543
C. Servicios Generales (C=c1+c2+c3+c4+c5+c6+c7+c8+c9)	501,419,786	1,027,837	502,447,623	61,546,598	58,194,939	440,901,025
c1) Servicios Basicos	176,372,707	939,534	177,312,241	17,078,363	17,078,363	160,233,878
c2) Servicios de Arrendamiento	17,615,733	2,905,949	20,521,682	2,746,945	2,008,379	17,774,736
c3) Servicios Profesionales, Cientificos, Tecnicos y Otros Servicios	57,039,150	-3,636,759	53,402,391	11,446,088	11,411,175	41,956,302
c4) Servicios Financieros, Bancarios y Comerciales	38,658,111	958,461	39,616,572	18,890,300	18,773,613	20,726,272
c5) Servicios de Instalacion, Reparacion, Mantenimiento y Conservacion	56,093,561	402,690	56,496,251	2,368,260	1,242,979	54,127,991
c6) Servicios de Comunicacion Social y Publicidad	56,464,686	0	56,464,686	992,034	992,034	55,472,652
c7) Servicios de Traslado y Viaticos	4,284,787	940,651	5,225,438	1,361,273	1,326,928	3,864,164
c8) Servicios Oficiales	42,503,447	-1,496,919	41,006,528	2,827,437	2,809,800	38,179,091
c9) Otros Servicios Generales	52,387,604	14,231	52,401,835	3,835,896	2,551,668	48,565,938
D. Transferencias, Asignaciones, Subsidios y Otras Ayudas (D=d1+d2+d3+d4+d5+d6+d7+d8+d9)	161,359,828	18,288,380	179,648,208	38,887,021	38,884,911	140,761,187
d1) Transferencias Internas y Asignaciones al Sector Publico	0	0	0	0	0	0
d2) Transferencias al Resto del Sector Publico	0	0	0	0	0	0
d3) Subsidios y Subvenciones	0	0	0	0	0	0

UNIDAD DE SERVICIOS PARA LA EDUCACIÓN BÁSICA EN EL ESTADO DE QUERÉTARO
Estado Analítico del Ejercicio del Presupuesto de Egresos Detallado - LDF
Clasificación por Objeto del Gasto (Capítulo y Concepto)
Del 1 de Enero al 31 de Marzo de 2026
(PESOS)

Concepto (c)	Egresos					Subejercicio (e)
	Aprobado (d)	Ampliaciones/ (Reducciones)	Modificado	Devengado	Pagado	
d4) Ayudas Sociales	5,107,119	21,816,999	26,924,118	8,988,817	8,986,707	17,935,301
d5) Pensiones y Jubilaciones	156,252,709	-3,528,620	152,724,089	29,898,204	29,898,204	122,825,886
d6) Transferencias a Fideicomisos, Mandatos y Otros Analogos	0	0	0	0	0	0
d7) Transferencias a la Seguridad Social	0	0	0	0	0	0
d8) Donativos	0	0	0	0	0	0
d9) Transferencias al Exterior	0	0	0	0	0	0
E. Bienes Muebles, Inmuebles e Intangibles (E=e1+e2+e3+e4+e5+e6+e7+e8+e9)	9,617,520	1,300,000	10,917,520	539,644	539,644	10,377,876
e1) Mobiliario y Equipo de Administracion	1,269,520	0	1,269,520	539,644	539,644	729,876
e2) Mobiliario y Equipo Educativo y Recreativo	0	0	0	0	0	0
e3) Equipo e Instrumental Medico y de Laboratorio	0	0	0	0	0	0
e4) Vehiculos y Equipo de Transporte	7,000,000	1,300,000	8,300,000	0	0	8,300,000
e5) Equipo de Defensa y Seguridad	0	0	0	0	0	0
e6) Maquinaria, Otros Equipos y Herramientas	1,348,000	0	1,348,000	0	0	1,348,000
e7) Activos Biologicos	0	0	0	0	0	0
e8) Bienes Inmuebles	0	0	0	0	0	0
e9) Activos Intangibles	0	0	0	0	0	0
F. Inversion Publica (F=f1+f2+f3)	0	0	0	0	0	0
f1) Obra Publica en Bienes de Dominio Publico	0	0	0	0	0	0
f2) Obra Publica en Bienes Propios	0	0	0	0	0	0
f3) Proyectos Productivos y Acciones de Fomento	0	0	0	0	0	0
G. Inversiones Financieras y Otras Provisiones (G=g1+g2+g3+g4+g5+g6+g7)	0	0	0	0	0	0
g1) Inversiones para el Fomento de Actividades Productivas	0	0	0	0	0	0
g2) Acciones y Participaciones de Capital	0	0	0	0	0	0
g3) Compra de Titulos y Valores	0	0	0	0	0	0
g4) Concesion de Prestamos	0	0	0	0	0	0
g5) Inversiones en Fideicomisos, Mandatos y Otros Analogos	0	0	0	0	0	0
g6) Otras Inversiones Financieras	0	0	0	0	0	0
g7) Provisiones para Contingencias y Otras Erogaciones Especiales	0	0	0	0	0	0
H. Participaciones y Aportaciones (H=h1+h2+h3)	0	0	0	0	0	0
h1) Participaciones	0	0	0	0	0	0
h2) Aportaciones	0	0	0	0	0	0
h3) Convenios	0	0	0	0	0	0
I. Deuda Publica (I=i1+i2+i3+i4+i5+i6+i7)	0	0	0	0	0	0
i1) Amortizacion de la Deuda Publica	0	0	0	0	0	0

UNIDAD DE SERVICIOS PARA LA EDUCACIÓN BÁSICA EN EL ESTADO DE QUERÉTARO
Estado Analítico del Ejercicio del Presupuesto de Egresos Detallado - LDF
Clasificación por Objeto del Gasto (Capítulo y Concepto)
Del 1 de Enero al 31 de Marzo de 2026
(PESOS)

Concepto (c)	Egresos					Subejercicio (e)
	Aprobado (d)	Ampliaciones/ (Reducciones)	Modificado	Devengado	Pagado	
i2) Intereses de la Deuda Publica	0	0	0	0	0	0
i3) Comisiones de la Deuda Publica	0	0	0	0	0	0
i4) Gastos de la Deuda Publica	0	0	0	0	0	0
i5) Costo por Coberturas	0	0	0	0	0	0
i6) Apoyos Financieros	0	0	0	0	0	0
i7) Adeudos de Ejercicios Fiscales Anteriores (Adefas)	0	0	0	0	0	0
II. Gasto Etiquetado (A+B+C+D+E+F+G+H+I)	9,557,847,121	182,231	9,558,029,352	2,018,874,984	1,816,025,372	7,539,154,368
A. Servicios Personales (A=a1+a2+a3+a4+a5+a6+a7)	9,266,422,622	0	9,266,422,622	1,957,709,487	1,773,927,499	7,308,713,135
a1) Remuneraciones al Personal de Caracter Permanente	3,548,263,030	4,691,292,806	8,239,555,836	931,119,512	819,448,386	7,308,436,324
a2) Remuneraciones al Personal de Caracter Transitorio	17,962,679	-13,361,610	4,601,069	4,601,069	4,601,069	0
a3) Remuneraciones Adicionales y Especiales	1,632,279,017	-1,408,744,792	223,534,225	223,534,225	223,534,225	0
a4) Seguridad Social	821,810,059	-637,615,751	184,194,308	183,928,962	111,818,101	265,347
a5) Otras Prestaciones Sociales y Economicas	908,355,840	-764,973,654	143,382,186	143,382,186	143,382,186	0
a6) Previsiones	0	0	0	0	0	0
a7) Pago de Estimulos a Servidores Publicos	2,337,751,997	-1,866,596,999	471,154,998	471,143,533	471,143,533	11,465
B. Materiales y Suministros (B=b1+b2+b3+b4+b5+b6+b7+b8+b9)	1,406,406	0	1,406,406	0	0	1,406,406
b1) Materiales de Administracion, Emision de Documentos y Articulos Oficiales	780,230	0	780,230	0	0	780,230
b2) Alimentos y Utensilios	185,492	0	185,492	0	0	185,492
b3) Materias Primas y Materiales de Produccion y Comercializacion	0	0	0	0	0	0
b4) Materiales y Articulos de Construccion y de Reparacion	63,700	0	63,700	0	0	63,700
b5) Productos Quimicos, Farmaceuticos y de Laboratorio	28,021	0	28,021	0	0	28,021
b6) Combustibles, Lubricantes y Aditivos	0	0	0	0	0	0
b7) Vestuario, Blancos, Prendas de Proteccion y Articulos Deportivos	160,000	0	160,000	0	0	160,000
b8) Materiales y Suministros para Seguridad	0	0	0	0	0	0
b9) Herramientas, Refacciones y Accesorios Menores	188,963	0	188,963	0	0	188,963
C. Servicios Generales (C=c1+c2+c3+c4+c5+c6+c7+c8+c9)	283,052,665	182,231	283,234,896	61,165,497	42,097,873	222,069,399
c1) Servicios Basicos	600	9,223,246	9,223,846	9,223,246	9,223,246	600
c2) Servicios de Arrendamiento	0	0	0	0	0	0
c3) Servicios Profesionales, Cientificos, Tecnicos y Otros Servicios	16,358,953	0	16,358,953	0	0	16,358,953
c4) Servicios Financieros, Bancarios y Comerciales	1,554	182,231	183,785	0	0	183,785
c5) Servicios de Instalacion, Reparacion, Mantenimiento y Conservacion	0	0	0	0	0	0
c6) Servicios de Comunicacion Social y Publicidad	0	0	0	0	0	0
c7) Servicios de Traslado y Viaticos	202,734	0	202,734	0	0	202,734
c8) Servicios Oficiales	1,710,000	0	1,710,000	0	0	1,710,000

UNIDAD DE SERVICIOS PARA LA EDUCACIÓN BÁSICA EN EL ESTADO DE QUERÉTARO

Estado Analítico del Ejercicio del Presupuesto de Egresos Detallado - LDF

Clasificación por Objeto del Gasto (Capítulo y Concepto)

Del 1 de Enero al 31 de Marzo de 2026


(PESOS)





Concepto (c)	Egresos					Subejercicio (e)
	Aprobado (d)	Ampliaciones/ (Reducciones)	Modificado	Devengado	Pagado	
c9) Otros Servicios Generales	264,778,824	-9,223,246	255,555,578	51,942,251	32,874,627	203,613,327
D. Transferencias, Asignaciones, Subsidios y Otras Ayudas (D=d1+d2+d3+d4+d5+d6+d7+d8+d9)	4,640,984	0	4,640,984	0	0	4,640,984
d1) Transferencias Internas y Asignaciones al Sector Publico	0	0	0	0	0	0
d2) Transferencias al Resto del Sector Publico	0	0	0	0	0	0
d3) Subsidios y Subvenciones	0	0	0	0	0	0
d4) Ayudas Sociales	4,640,984	0	4,640,984	0	0	4,640,984
d5) Pensiones y Jubilaciones	0	0	0	0	0	0
d6) Transferencias a Fideicomisos, Mandatos y Otros Analogos	0	0	0	0	0	0
d7) Transferencias a la Seguridad Social	0	0	0	0	0	0
d8) Donativos	0	0	0	0	0	0
d9) Transferencias al Exterior	0	0	0	0	0	0
E. Bienes Muebles, Inmuebles e Intangibles (E=e1+e2+e3+e4+e5+e6+e7+e8+e9)	2,324,444	0	2,324,444	0	0	2,324,444
e1) Mobiliario y Equipo de Administracion	1,236,725	0	1,236,725	0	0	1,236,725
e2) Mobiliario y Equipo Educativo y Recreativo	626,892	0	626,892	0	0	626,892
e3) Equipo e Instrumental Medico y de Laboratorio	15,980	0	15,980	0	0	15,980
e4) Vehiculos y Equipo de Transporte	0	0	0	0	0	0
e5) Equipo de Defensa y Seguridad	0	0	0	0	0	0
e6) Maquinaria, Otros Equipos y Herramientas	444,847	0	444,847	0	0	444,847
e7) Activos Biologicos	0	0	0	0	0	0
e8) Bienes Inmuebles	0	0	0	0	0	0
e9) Activos Intangibles	0	0	0	0	0	0
F. Inversion Publica (F=f1+f2+f3)	0	0	0	0	0	0
f1) Obra Publica en Bienes de Dominio Publico	0	0	0	0	0	0
f2) Obra Publica en Bienes Propios	0	0	0	0	0	0
f3) Proyectos Productivos y Acciones de Fomento	0	0	0	0	0	0
G. Inversiones Financieras y Otras Provisiones (G=g1+g2+g3+g4+g5+g6+g7)	0	0	0	0	0	0
g1) Inversiones para el Fomento de Actividades Productivas	0	0	0	0	0	0
g2) Acciones y Participaciones de Capital	0	0	0	0	0	0
g3) Compra de Titulos y Valores	0	0	0	0	0	0
g4) Concesion de Prestamos	0	0	0	0	0	0
g5) Inversiones en Fideicomisos, Mandatos y Otros Analogos	0	0	0	0	0	0
g6) Otras Inversiones Financieras	0	0	0	0	0	0
g7) Provisiones para Contingencias y Otras Erogaciones Especiales	0	0	0	0	0	0


UNIDAD DE SERVICIOS PARA LA EDUCACIÓN BÁSICA EN EL ESTADO DE QUERÉTARO
Estado Analítico del Ejercicio del Presupuesto de Egresos Detallado - LDF
Clasificación por Objeto del Gasto (Capítulo y Concepto)
Del 1 de Enero al 31 de Marzo de 2026
(PESOS)

Concepto (c)	Egresos					Subejercicio (e)
	Aprobado (d)	Ampliaciones/ (Reducciones)	Modificado	Devengado	Pagado	
H. Participaciones y Aportaciones (H=h1+h2+h3)	0	0	0	0	0	0
h1) Participaciones	0	0	0	0	0	0
h2) Aportaciones	0	0	0	0	0	0
h3) Convenios	0	0	0	0	0	0
I. Deuda Publica (I=i1+i2+i3+i4+i5+i6+i7)	0	0	0	0	0	0
i1) Amortizacion de la Deuda Publica	0	0	0	0	0	0
i2) Intereses de la Deuda Publica	0	0	0	0	0	0
i3) Comisiones de la Deuda Publica	0	0	0	0	0	0
i4) Gastos de la Deuda Publica	0	0	0	0	0	0
i5) Costo por Coberturas	0	0	0	0	0	0
i6) Apoyos Financieros	0	0	0	0	0	0
i7) Adeudos de Ejercicios Fiscales Anteriores (Adefas)	0	0	0	0	0	0
III. Total de Egresos (III = I + II)	10,923,820,747	325,309,501	11,249,130,248	2,251,970,645	2,044,103,785	8,997,159,603


C.P. CRISTOBAL MEDINA GONZALEZ
JEFE DE DEPARTAMENTO
DEPARTAMENTO DE
RECURSOS FINANCIEROS


M.C.A.G. JOSE LOZANO VACA
DIRECTOR
DIRECCIÓN DE ADMINISTRACIÓN


ING. JUAN CARLOS MARTINEZ GARCIA
SUBCOORDINADOR
SUBCOORDINACIÓN DE
GESTIÓN ADMINISTRATIVA


LIC. IRENE QUINTANAR MEJÍA
COORDINADORA GENERAL
COORDINACIÓN
GENERAL DE USEBEQ